OLVIAN.
ПРО ГИТАРУ

Привет, Меня зовут Ольвиан!

Я помогаю музыкантам научиться играть на электрогитаре. Если ты осваиваешь электрогитару - это для тебя!

Я развил свой уровень игры до такой степени, что могу исполнить любую песню и соло, которое я хочу- и в этом гайде информация, которая тебе поможет сделать так же!



Избегай эти 9 ошибок

Это поможет развить технику и быстрее получить контроль над гитарой.

Чтобы ты смог сыграть то, что захочешь!



1. Напрягать правую руку

Напряжение руки - мешает ровной и прятной игре.

Совет: Попробуй положить ребро ладнони на гриф, чтобы прочувствовать расслабленную руку.

Это будет первым шагом к удобной постановки руки!



2. Выгибать указательный палец

Выгнутый указательный палец левой руки - напрягает и зажимает руку, что мешает развить скорость и точность пальцев.

Совет: При игре левая рука должна быть расслабленна.





3. Не двигать большой палец

Если не двигать большой палец левой руки, то при перемещении по струнам - рука будет менять свой угол, а это будет мешать игре

Совет: При перемешении по струнам - перемещай большой палец

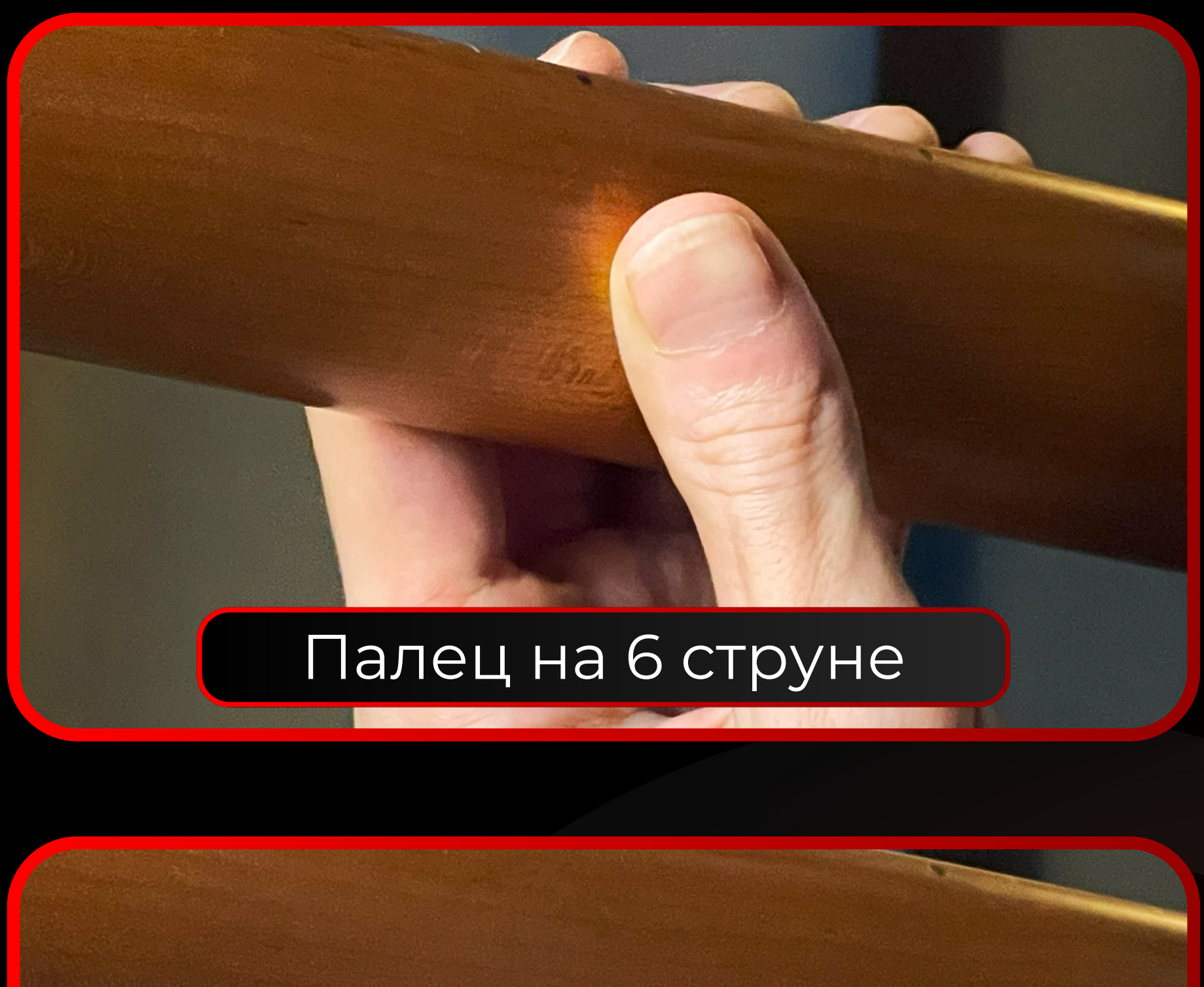

Палец на 6 струне

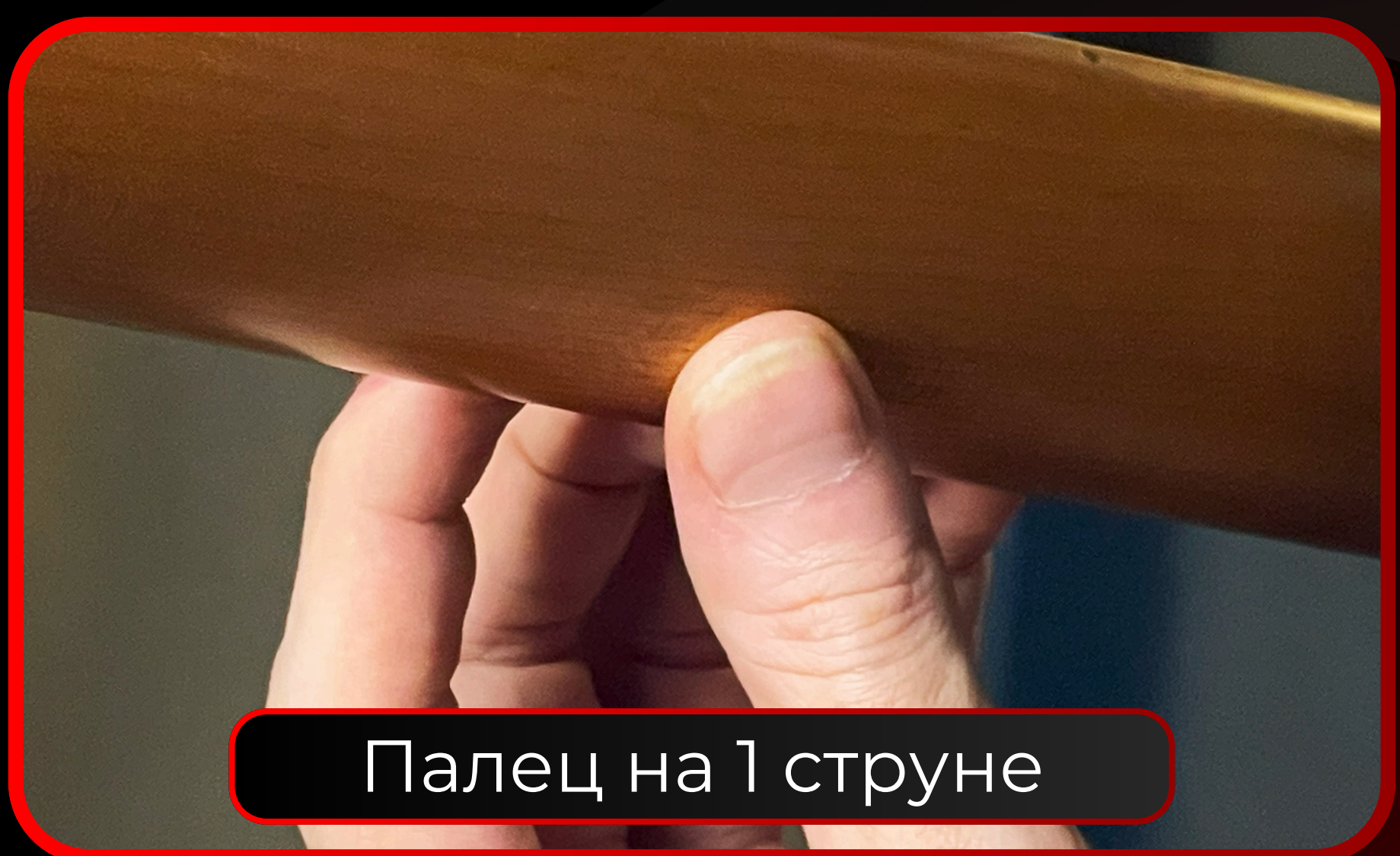

Палец на 1 струне

4. Заниматься по настроению

Большие высоты - маленькими шажками!

Если ты каждый день потратишь 5 минут на эти 6 упражнений, то твоя техника станет намного увереннеи

5. Не заглушать струны

Лишний шум и грязь - мешают тебе звучать как профессионал

Совет: Указательным пальцем левой руки глуши нижние струны, а ребром правой ладони - верхние





6. Играть слишком сложные техники

Каждый кусочек соло отвечает за свою функцию. Ты всегда можешь сыграть что-то более простое

Совет: Если в соло быстрый пассаж - ты всегда можешь заменить его простым и эффектным теппингом на одной струне

Т= Теппинг

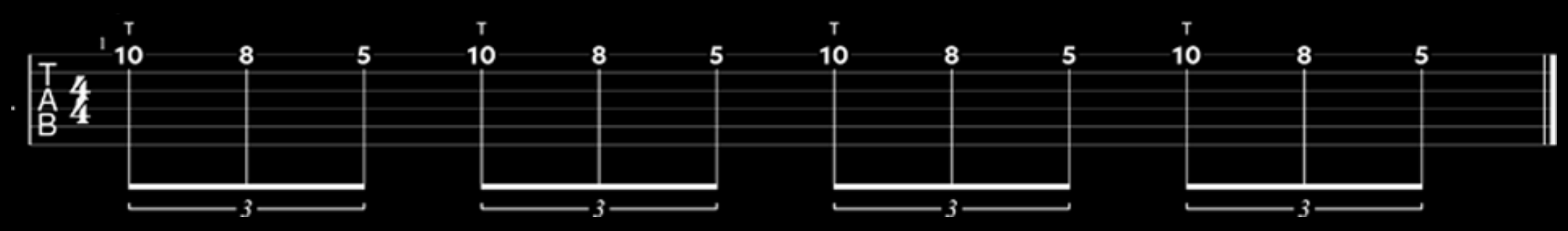

7. Играть только упражнения

Упражнения тренируют узкую часть техники. Это только малая часть игры на гитаре.

Совет: Не забывай добавлять в ежедневную практику еще и песни



8. Забивать на музыкальную теорию

Знание музыкальной теории прорубит окно в новые музыкальные возможности!

И помни когда ты выучил музыкальную теорию - ты её уже не забудешь!

Совет: Начни с простого - выучи названия нот открытых струн!

9. Учить песни и соло «в тупую»

Просто зубря табы - твоя игра не станет разнообразнее

Совет: Когда ты учишь новую песню или соло - обязательно разибирай из каких частей и техник она состоит и запоминай их отдельно!



СЛЕДУЮЩИЙ ШАГ

Электрогитара с нуля

От первых звуков к песням и соло

Разберите основы по порядку
и применяйте их в музыке.

01 **Первые ноты и песни**
Настройка, постановка рук, табулатуры.

02 **Ритм и базовая техника**
Аккорды, работа рук, глушение струн.

03 **Выразительное соло**
Бенды, вибрато, легато и рок-фразы.

04 **Переменный штрих**
Движения медиатора и практика во фразах.

4 месяца по учебному плану

Бессрочный доступ. Самостоятельное прохождение.

Посмотреть программу

olvianmusic.ru/electric-guitar

Содержание и актуальные условия на странице курса.

ОЛЬВИАН
ПРО ГИТАРУ